

ÜBUNG 1

Ziele : II.1. Einfache Wörter, zusammengesetzte Wörter und Wortgruppen erkennen

III.4. Ein Bild und einen Text in Übereinstimmung bringe


Schwierigkeitsgrad : 1

Überschrift : **Willkommen zu Hause!**

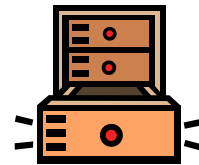
Evaluation :

Hinweis : Verbinde mit einem Pfeil Bild und Wort

Schrank



Stuhl



Schublade

Tisch



Lampe



Teppich



ÜBUNG 2

Ziele : II.2. : II.2. Wörter und Wortgruppen wiederherstellen
IV.3. Geläufige Wörter erkennen oder schreiben
V.5. Sich konzentrieren

Schwierigkeitsgrad : 1

Überschrift : **Versteckte Früchte**

Evaluation :

Hinweis : In diesem Kästchen verstecken sich Früchte. Finde sie!

T	L	X	Q	A	N	A	N	A	S
B	A	N	A	N	E	B	M	M	Y
M	E	L	O	N	E	Y	P	I	A
D	D	Z	K	I	R	S	C	H	E
Z	I	T	R	O	N	E	L	L	A
I	T	T	U	L	H	K	I	W	I
O	R	A	N	G	E	Z	R	I	L
B	R	Q	F	D	A	P	F	E	L
B	I	R	N	E	E	G	A	X	L

ÜBUNG 3

Ziele : IV.3. Geläufige Wörter erkennen oder schreiben
V.5. Sich konzentrieren

Schwierigkeitsgrad : **1**

Überschrift : **Zu essen und zu trinken !**

Evaluation :

Hinweis : In dieser Buchstabenfolge findest Du Sachen zum Essen und Trinken. Finde die versteckten Wörter

PIZZACOLAEISTORTEBANANESALATSUPPESCHINKEN

ÜBUNG 4

Ziele : : II.2. Wörter und Wortgruppen wiederherstellen
IV.1. Die Schreibweise eines Wortes erkennen
IV.2. Die Pluralform bilden

Schwierigkeitsgrad : 1

Überschrift : **Unvollständige Wörter**

Evaluation :

Hinweis : Welcher Buchstabe passt in alle Lücken ?

a – e – i – o – u

s _ g

T _ g

W _ l

m _ g

ÜBUNG 5

Ziele : III.1. Den Sinn von Wörtern, Wortgruppen und kurzen, einfachen Sätzen verstehen
V.3. Vergleichen

Schwierigkeitsgrad : 1

Überschrift : **Auf der Suche nach dem richtigen Wort**

Evaluation :

Hinweis : Verbinde das Wort auf der linken Seite mit dem passenden Wort auf der rechten Seite.

	Bleistift
	Tasche
	Teppich
LESEN	Hund
	Buch
	Eimer
	Auto

	Autobus
	Schrank
	Tisch
WOHNEN	Eis
	Haus
	Lampe
	Fisch

ÜBUNG 6

Ziele : III.4. Ein Bild und einen Text in Übereinstimmung bringen
III.5. Eine Information in einem Text wieder finden

Schwierigkeitsgrad : **1**

Überschrift : **Was macht sie ?**

Evaluation :

Hinweis : Zwei Sätze stimmen mit der Zeichnung überein. Finde sie.



1. Sie geht spazieren.
2. Sie öffnet ihren Regenschirm.
3. Sie antwortet am Telefon.
4. Sie schreibt einen Brief.
5. Sie ruft ihrer Freundin an.

Dessin créé par Catherine Beaumont

ÜBUNG 7

Ziele : II.1. Einfache Wörter, zusammengesetzte Wörter und Wortgruppen erkennen
II.2. Wörter und Wortgruppen wiederherstellen
III.4. Ein Bild und einen Text in Übereinstimmung bringen
IV.1. Die Schreibweise eines Wortes erkennen


Schwierigkeitsgrad : 1

Überschrift : **Ein Buchstabe fehlt...**

Evaluation :

Hinweis : Finde mit Hilfe der Zeichnungen die Tiernamen und ergänze den fehlenden Buchstaben.

G _ RAFFE




DR _ CHE



SCHILD _ RÖTE

HA _ E



PF _ RD

K _ TZE



Zeichnungen: Catherine Beaumont

ÜBUNG 8

Ziele : IV.1. Die Schreibweise eines Wortes erkennen
IV.2. Bildung der Pluralform
V.5. Sich konzentrieren

Schwierigkeitsgrad : **1**

Überschrift : **Mit zwei Buchstaben...**

Evaluation :

Hinweis : Finde wie im Beispiel möglichst viele Wörter mit den eingerahmten Buchstaben, entweder zusammen oder getrennt. Diese Übung kann entweder in Partnerarbeit oder in Viergruppen durchgeführt werden.

Beispiel

TA / ta

Tafel – stabil – Stange – Etage
Montag – Tante – Tarzan – Staat...

Übung

Ra/ ra

ÜBUNG 9 / Seite 1

Ziele : III.1. Den Sinn von Wörtern, Wortgruppen und kurzen, einfachen Sätzen verstehen
III.4. Ein Bild und einen Text in Übereinstimmung bringen
III.5. Eine Information in einem Text wieder finden
V.3. Vergleiche
V.4. Einprägen von Wörtern oder Wortgruppen

Schwierigkeitsgrad : 1

Überschrift : Vier Zeichnungen

Evaluation :

Hinweis : Schau Dir alle Zeichnungen gut an, damit Du Dich bei der folgenden Übung daran erinnerst!



Zeichnungen: Catherine Beaumont

Übung 9 / Seite 2

Ziele : III.1. Den Sinn von Wörtern, Wortgruppen und kurzen, einfachen Sätzen verstehen
III.4. Ein Bild und einen Text in Übereinstimmung bringen
III.5. Eine Information in einem Text wieder finden
V.3. Vergleichen
V.4. Einprägen von Wörtern oder Wortgruppen

Schwierigkeitsgrad : 2

*Überschrift : **Fünf Zeichnungen***

Evaluation :

Hinweis: Unterstreiche die vier Sätze, die mit den Zeichnungen zu tun haben.

Ein Mann auf einem Pferd.

Ein Mädchen mit seinem Hund.

Wie viel Uhr ist es?

Einkaufen im Supermarkt.

Ein schönes Haus.

Ein Garten voller Blumen.

Ein Junge spielt Klavier.

Eine Maus auf dem Teppich.

ÜBUNG 10 / Seite 1

Ziele : III.1. Den Sinn von Wörtern, Wortgruppen und kurzen, einfachen Sätzen verstehen
III.4. Ein Bild und einen Text in Übereinstimmung bringen
V.4. Einprägen von Wörtern oder Wortgruppen

Schwierigkeitsgrad : 1

Überschrift : **Kleider**

Evaluation :

Hinweis : Schau Dir alle Zeichnungen genau an, damit Du Dich bei der folgenden Übung daran erinnerst!.



Zeichnungen: Catherine Beaumont

ÜBUNG 10 / Seite 2

Ziele : III.1. Den Sinn von Wörtern, Wortgruppen und kurzen, einfachen Sätzen verstehen
III.4. Ein Bild und einen Text in Übereinstimmung bringen
V.4. Einprägen von Wörtern oder Wortgruppen

Schwierigkeitsgrad : 1

Überschrift : **Kleider**

Evaluation :

Hinweis : 1. Kreise die Kleider ein, die Du auf der Zeichnung gesehen hast.

2. Nimm anschließend wieder Seite 1 zum Überprüfen und versuche, die Namen der Kleider auswendig unter die Zeichnungen zu schreiben.

Schuhe

Pyjama

Hut

Mütze

Schal

Stiefel

Kappe

Strümpfe

Rock

Kleid

Slip

Handschuhe

Krawatte

Pulli

ÜBUNG 11

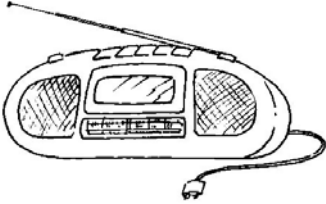
Ziele : I. 1. Buchstaben des Alphabets erkennen (Groß- und Kleinbuchstaben)
 I. 2. Sich im Alphabet zurechtfinden
 IV. 3. Geläufige Wörter erkennen oder schreiben

Schwierigkeitsgrad : 1

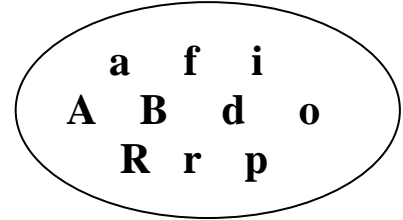
Überschrift : **Umkreiste Buchstaben**

Evaluation :


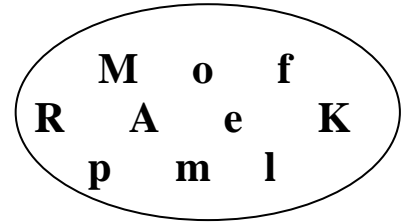
Hinweis : Schau dir die Wörter, die neben den Zeichnungen stehen, gut an. Umkreise danach auf der rechten Seite alle Buchstaben, die diese Wörter zusammensetzen. Schreibe dann alle Wörter in alphabetischer Reihenfolge in die Tabelle unten auf der Seite.



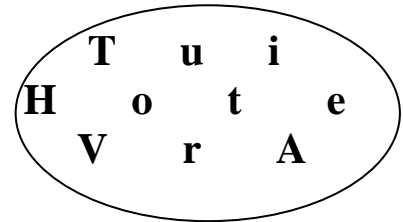
Radio




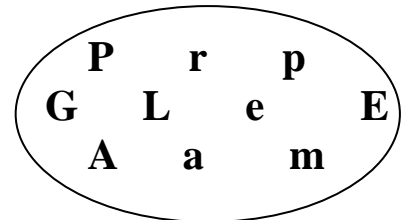
Apfel



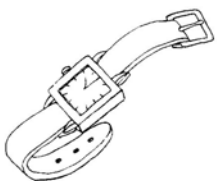
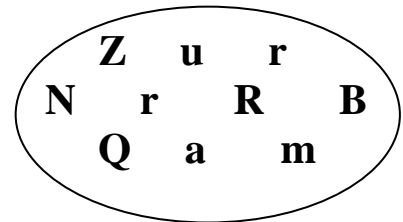
Auto



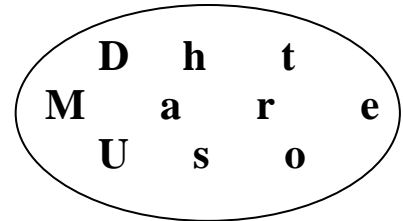
Lampe



Baum



Uhr



1. _____	2. _____	3. _____
4. _____	5. _____	6. _____

ÜBUNG 12

Ziele II.1. Einfache Wörter, zusammengesetzte Wörter und Wortgruppen erkennen

II.3. Synonyme und sinnverwandte Wörter erkennen

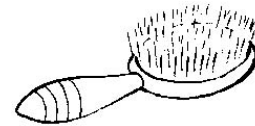
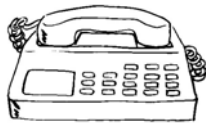

III.4. Ein Bild und einen Text in Übereinstimmung bringen

Schwierigkeitsgrad : 1

Überschrift : **Verwandte Wörter**

Evaluation :

Hinweis : Finde die beiden Wörter, die zu der Zeichnung passen.



telefonieren

rollen

riechen

anrufen

atmen

fahren

sich bürsten

sich frisieren