


" Neues transparentes Bewertungssystem für Jugendliche
ohne schulische Qualifikation "


1.20

Kommunikation in der Sprache des Landes


Einfaches Rezept:
Kräutersoße mit Ei




1.



2.



3.



4.

*Hier sind die einzelnen Arbeitsschritte durcheinander.
Lesen Sie diese und sortieren Sie sie.*

Verrühren und
abschmecken mit:
Salz
Pfeffer,
Muskat,
Zitronensaft
fein gehackten
Kräutern

A

Die Eier anstechen.
10 Minuten in
kochendes Wasser
legen.
Kalt abschrecken und
pellen.
Halbieren und mit
der fertigen Soße
servieren.

B

Die Milch unter
ständigem Rühren
hinzufügen.
Die Sahne
unterziehen.
Bei mittlerer Hitze
kochen.

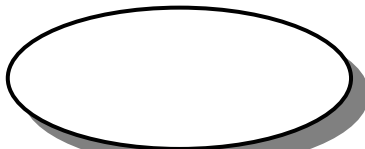
C

Die Butter in einem
kleinen Topf
zerlassen.
Das Mehl einstreuen.
Rühren bis das Mehl
goldgelb ist.


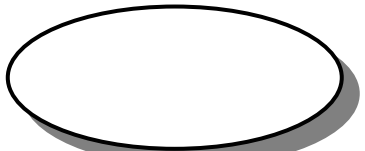
D

*Ordnen Sie die Arbeitsschritte.
Tragen Sie hier die richtige Reihenfolge ein.*


1. Arbeitsschritt



3. Arbeitsschritt



2. Arbeitsschritt



4. Arbeitsschritt

